




PARK 1






- ▶ Διακοσμητικό φωτιστικό κήπου
- ▶ στεγανό για εξωτερικούς χώρους
- ▶ κυτό αλουμινίου βαρέως τύπου
- ▶ με υψηλής ποιότητας polycarbonate κάλυμμα ματ
- ▶ αντοχής σε υψηλή θερμοκρασία περιβάλλοντος
- ▶ με βίδες inox, λυχνιολαβή πορσελάνης E27
- ▶ και ελαστικά στεγανοποίησης σιλικόνης
- ▶ για φωτισμό προσόψεων κτιρίων, οικιών, καταστημάτων, κήπων.
- ▶ Διατίθεται και με οπτική μεμβράνη OLF.

- ▶ Decorative garden light,
- ▶ waterproof for outdoors use
- ▶ from heavy duty die cast aluminum
- ▶ with high quality polycarbonate diffuser satinised resistant to the high environmental temperature
- ▶ with inox screws, porcelain lampholder E27
- ▶ and silicon gaskets
- ▶ suitable for lighting building facades, houses, shops, gardens.
- ▶ Available with OLF lighting film.




ΥΨΟΣ / HEIGHT 0,45m

3678  DULUX-EL 230V 20W E27  

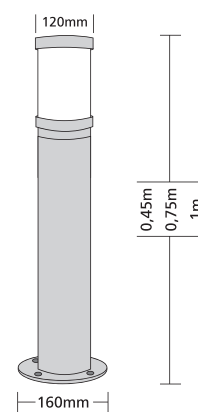
ΥΨΟΣ / HEIGHT 0,75m

3679  DULUX-EL 230V 20W E27  

ΥΨΟΣ / HEIGHT 1m

3680  DULUX-EL 230V 20W E27  

CE 






PARK 2






- ▶ Διακοσμητικό φωτιστικό κήπου
- ▶ στεγανό για εξωτερικούς χώρους
- ▶ κυτό αλουμινίου βαρέως τύπου
- ▶ με υψηλής ποιότητας polycarbonate κάλυμμα ματ
- ▶ αντοχής σε υψηλή θερμοκρασία περιβάλλοντος
- ▶ με βίδες inox, λυχνιολαβή πορσελάνης E27
- ▶ και ελαστικά στεγανοποίησης σιλικόνης
- ▶ για φωτισμό προσόψεων κτιρίων, οικιών, καταστημάτων, κήπων.
- ▶ Διατίθεται και με οπτική μεμβράνη OLF.

- ▶ Decorative garden light,
- ▶ waterproof for outdoors use
- ▶ from heavy duty die cast aluminum
- ▶ with high quality polycarbonate diffuser satinised resistant to the high environmental temperature
- ▶ with inox screws, porcelain lampholder E27
- ▶ and silicon gaskets
- ▶ suitable for lighting building facades, houses, shops, gardens.
- ▶ Available with OLF lighting film.




ΥΨΟΣ / HEIGHT 0,45m

3681  DULUX-EL 230V 20W E27  

ΥΨΟΣ / HEIGHT 0,75m

3682  DULUX-EL 230V 20W E27  

ΥΨΟΣ / HEIGHT 1m

3683  DULUX-EL 230V 20W E27  

CE 

