

## MULTI GARDEN 2.1



- ▶ Διακοσμητικό φωτιστικό στεγανό
- ▶ εξωτερικού χώρου
- ▶ με βάση από προφίλ αλουμινίου βαρέως τύπου
- ▶ και δύο προβολείς τύπου FAROS I TERRA
- ▶ περιστρεφόμενους οριζοντίως και καθέτως
- ▶ χυτούς αλουμινίου
- ▶ με υάλινο προφυλακτήρα tempered πάχους 5mm
- ▶ σιπιοθλίπτη PG9 από πολυαμίδη IP68
- ▶ ελαστικά στεγανοποίησης από σιλικόνη
- ▶ και βίδες inox
- ▶ κατάλληλο για φωτισμό κήπων, διαδρόμων, πεζοδρόμων, χώρων πάρκιγκ.

- ▶ Decorative waterproof fitting for outdoors use
- ▶ with heavy duty aluminum profile base
- ▶ and two projectors type FAROS I TERRA
- ▶ horizontally and vertically adjustable
- ▶ from die cast aluminum
- ▶ with tempered glass 5mm thick
- ▶ polyamide cable gland PG9 IP68
- ▶ silicon gaskets and inox screws
- ▶ suitable for the external lighting of gardens, corridors, walkways, parkings.

### ΥΨΟΣ / HEIGHT 0,5m

**3166**  DICHROIC 230/12V 2x50W GU5,3   

\* **3167**  DICHROIC 230V 2x50W GU10  




### ΥΨΟΣ / HEIGHT 0,75m

**3168**  DICHROIC 230/12V 2x50W GU5,3   

\* **3169**  DICHROIC 230V 2x50W GU10  

### ΥΨΟΣ / HEIGHT 1m

**3170**  DICHROIC 230/12V 2x50W GU5,3   

\* **3171**  DICHROIC 230V 2x50W GU10  

GLASS (5mm) CE IP68

## MULTI GARDEN 2.2



- ▶ Διακοσμητικό φωτιστικό στεγανό
- ▶ εξωτερικού χώρου
- ▶ με βάση από προφίλ αλουμινίου βαρέως τύπου
- ▶ και δύο προβολείς τύπου FAROS I TERRA
- ▶ περιστρεφόμενους οριζοντίως και καθέτως
- ▶ χυτούς αλουμινίου
- ▶ με υάλινο προφυλακτήρα tempered πάχους 5mm
- ▶ σιπιοθλίπτη PG9 από πολυαμίδη IP68
- ▶ ελαστικά στεγανοποίησης από σιλικόνη
- ▶ και βίδες inox
- ▶ κατάλληλο για φωτισμό κήπων, διαδρόμων, πεζοδρόμων, χώρων πάρκιγκ.

- ▶ Decorative waterproof fitting for outdoors use
- ▶ with heavy duty aluminum profile base
- ▶ and two projectors type FAROS I TERRA
- ▶ horizontally and vertically adjustable
- ▶ from die cast aluminum
- ▶ with tempered glass 5mm thick
- ▶ polyamide cable gland PG9 IP68
- ▶ silicon gaskets and inox screws
- ▶ suitable for the external lighting of gardens, corridors, walkways, parkings.




### ΥΨΟΣ / HEIGHT 0,5m

**3172**  DICHROIC 230/12V 2x50W GU5,3   

\* **3173**  DICHROIC 230V 2x50W GU10  

### ΥΨΟΣ / HEIGHT 0,75m

**3174**  DICHROIC 230/12V 2x50W GU5,3   

\* **3175**  DICHROIC 230V 2x50W GU10  

### ΥΨΟΣ / HEIGHT 1m

**3176**  DICHROIC 230/12V 2x50W GU5,3   

\* **3177**  DICHROIC 230V 2x50W GU10  

GLASS (5mm) CE IP68



ΜΠΛΕ/BLUE: 5047-06 ΠΡΑΣΙΝΟ/GREEN: 5047-08  
ΚΟΚΚΙΝΟ/RED: 5047-14 ΚΙΤΡΙΝΟ/YELLOW: 5047-32  
- Προσφέρονται και με έγχρωμα γυαλιά tempered πάχους 5mm  
- Available with colored tempered glasses 5mm thick



\* - Κατάλληλος για τη λαμπρία:  
- Suitable also for the lamp:  
**COMPACT REFLECTOR 230V 7W GU10**



Βαμμένα με Πολυεστερική Ηλεκτροστατική Βαφή  
Painted with Polyester Electrostatic Powder