













TUBE 150 MAXI WALL 2L



- Στεγανός προβολέας επίτοιχος
 - εξωτερικού χώρου
 - χυτός αλουμινίου βαρέως τύπου
 - με 2 εξόδους φωτισμού
 - μία πάνω και μία κάτω
 - ηλεκτροστατικά βαμμένος με πολυεστερική πούδρα
 - για αντοχή σε εξωτερικές συνθήκες περιβάλλοντος
 - με 2 υάλινους προφυλακτήρες πάχους 6mm
 - tempered διάφανο ή ματ
 - κατάλληλος για 2 λυχνίες compact Fluorescent 2x(1x32-42w)
 - με ανακλαστήρα αλουμινίου υψηλής απόδοσης
 - με ενσωματωμένο ηλεκτρονικό μετασχηματιστή έναυσης
 - με ελαστικά στεγανοποίησης από σιλικόνη και βίδες Inox
 - κατάλληλος για φωτισμό προσόψεων κτιρίων, καταστημάτων
- Waterproof wall fixed projector
 - from heavy die-cast aluminum
 - painted with electrostatic polyester powder
 - suitable for external areas
 - with 2 lighting exits
 - one up and one down
 - with 2 tempered glasses transparent or mat 6mm thick
 - suitable for 2 Compact Fluorescent lamps 2x(1x32w-42w)
 - with high performance aluminum reflector
 - with incorporated electronic gear
 - with silicon gaskets and inox screws
 - suitable for lighting building and shop facades

Code - Lighting Source

27528	 COMPACT FLUORESCENT DULUX-T/E G24 q-3 2x32W   
	  6mm IP 65 CE
27529	 COMPACT FLUORESCENT DULUX-T/E G24 q-4 2x42W   
	  6mm IP 65 CE

