


TERRA LINE GROUND ANTI GLARE SYMMETRIC CONTINUOUS



- Χωνευτό στεγανό φωτιστικό εδάφους
- αλουμινίου βαρέως τύπου
- σώμα από χυτό προφίλ αλουμινίου βαρέως τύπου
- ηλεκτροστατικά βαμμένο με πολυεστερική πούδρα
- για αντοχή σε εξωτερικές συνθήκες περιβάλλοντος
- με βάση εδάφους αλουμινίου
- με ενισχυμένο προστατευτικό υάλινο προφυλακτήρα πάχους 8mm
- με αντιθαμβωτικές γρίλιες αλουμινίου
- με ενσωματωμένα High Power Led τεχνολογίας SMD
- τοποθετημένα σε γραμμική ψήκτρα
- για την καλύτερη διαχείριση της θερμότητας του led
- σε θερμοκρασία χρώματος 2700-3000-4000 Kelvin
- κατόπιν παραγγελίας και σε 2200-3500-5000-6500 Kelvin
- LM80, CRI>80, κατόπιν παραγγελίας και με CRI>90
- με φακό δέσμης 15°-25°-35°-45°-60°
- κατόπιν παραγγελίας διατίθεται με φακούς ελλειπτικής δέσμης
- και wall washing lenses
- με στιπιοθλίπτη ορειχάλκινο PG11 IP68
- με ελαστικά στεγανοποίησης σιλικόνης και βίδες inox
- λειτουργεί με ενσωματωμένο τροφοδοτικό On/off
- ή κατόπιν παραγγελίας dimmable phase cut/Dali/1-10V
- κατόπιν παραγγελίας προσφέρεται προ καλωδιωμένο

- Linear ground buried waterproof luminaire
- suitable for outdoors use
- made from extruded anodized aluminum body
- painted with polyester powder suitable for external use
- with ground base from aluminum
- with heavy duty protective glass 8mm thick
- with internal antiglare screen with grilles from aluminum
- with incorporated POWER LED SMD technology
- adjusted on high performance linear heatsink
- for best heat management
- LM80, CRI>80, upon request available with CRI>90
- in 2700-3000-4000 KELVIN
- also available upon request in 2200-3500-5000-6500 Kelvin
- with lenses 15°-25°-35°-45°-60°
- upon request available with elliptical beam lenses
- and wall washing lenses
- with incorporated led driver, on/off as standard
- upon request dimmable phase cut/Dali/1-10v
- with silicone gaskets and stainless steel screws
- with cable gland PG11 IP68 from brass
- upon request is available with pre-connected cable

INDICATIVE COB LED TABLE *CRI>80

POWER LED SMD WITH LENS

30125 7W | 7x1W | 220-240V/350mA | 2700-3000-4000 KELVIN | 455-490-560 LUMEN | DIM 1



30126 14W | 14x1W | 220-240v/350mA | 2700-3000-4000 KELVIN | 910-980-1120 LUMEN | DIM 2



30127 21W | 21x1W | 220-240v/350mA | 2700-3000-4000 KELVIN | 1365-1470-1680 LUMEN | DIM 3



30128 28W | 28x1W | 220-240v/350mA | 2700-3000-4000 KELVIN | 1820-1960-2240 LUMEN | DIM 4



30129 10.5W | 7x1.5W | 220-240V/500mA | 2700-3000-4000 KELVIN | 655-700-770 LUMEN | DIM 1



30130 21W | 14x1.5W | 220-240v/500mA | 2700-3000-4000 KELVIN | 1330-1400-1540 LUMEN | DIM 2



30131 31.5W | 21x1.5W | 220-240v/500mA | 2700-3000-4000 KELVIN | 1995-2100-2310 LUMEN | DIM 3




30132 42W | 28x1.5W | 220-240v/500mA | 2700-3000-4000 KELVIN | 2660-2800-3080 LUMEN | DIM 4



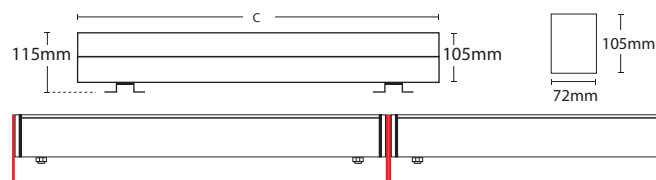
DIMENSIONS OF LUMINAIRES ΔΙΑΣΤΑΣΕΙΣ ΦΩΤΙΣΤΙΚΟΥ			DIMENSIONS OF GROUND BASES ΔΙΑΣΤΑΣΕΙΣ ΒΑΣΕΩΝ ΕΔΑΦΟΥΣ		OPENING DIMENSIONS ΔΙΑΣΤΑΣΕΙΣ ΟΠΗΣ		
DIM	CODE	A	C	LENGTH	WIDTH	DEPTH	
1	30125-30129	306mm	310mm	342mm	100mm	115mm	
2	30126-30130	604mm	608mm	640mm	100mm	115mm	
3	30127-30131	904mm	908mm	940mm	100mm	115mm	
4	30128-30132	1204mm	1208mm	1240mm	100mm	115mm	



ΔΙΑΣΤΑΣΕΙΣ ΦΩΤΙΣΤΙΚΟΥ / FITTING DIMENSIONS



ΔΙΑΣΤΑΣΕΙΣ ΒΑΣΗΣ ΕΔΑΦΟΥΣ / GROUND BASE DIMENSIONS

5339 IP68 RATED MULTI-WAY CONNECTOR BOX
ΣΤΕΓΑΝΟ ΚΟΥΤΙ ΔΙΑΚΛΑΔΩΣΗΣ

ΠΡΟΣΟΧΗ: Σε όλα τα φωτιστικά σώματα χωνευτά δαπέδου κατά την εγκατάσταση θα πρέπει να δημιουργείτε τουλάχιστον 20cm βάθος οπής αποστράγγισης, γεμάτη χαλίκι, για την αποφυγή στάσιμων υδάτων ή να χρησιμοποιείτε για τον ίδιο λόγο αγωγούς αποχέτευσης. Χρησιμοποιείτε μόνο καλώδια τύπου H07RN, άλλου είδους καλώδια μπορεί να μην εξασφαλίζουν βαθμό στεγανότητας IP67 ή IP68.

WARNING: In all ground buried lighting fittings installation, at least 20cm depth drain hole filled by gravel must be made to prevent flooding, or for same reason use draining water pipes. Use H07RN cables only as other types of cables may not be conformed to assure the IP67 or IP 68 rating.



01 02 05 18

Βαμμένα με Πολυεστερική Ηλεκτροστατική Βαφή
Painted with Polyester Electrostatic Powder



*Η τεχνολογία των LED είναι σε διαρκή εξέλιξη οπότε πριν παραγγείλετε, παρακαλούμε επιβεβαιώστε πιο LED είναι διαθέσιμο
LED technology changes constantly forward, so before selecting / ordering the most suitable product for you,
ask for a confirmation that this is the most updated product to our list.

■ warm 2700 kelvin ■ warm white 3000 Kelvin ■ neutral white 4000 Kelvin