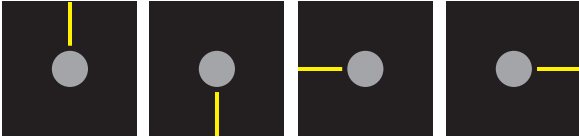

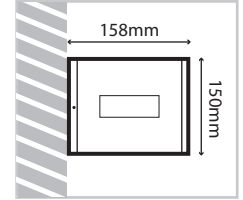


COMPASS 1



- ▶ Στεγανός προβολέας επίτοιχος
- ▶ εξωτερικού χώρου
- ▶ χυτός αλουμινίου βαρέως τύπου
- ▶ ηλεκτροστατικά βαμμένος με πολυεστερική πούδρα
- ▶ κατάλληλη για αντοχή σε εξωτερικούς χώρους
- ▶ με 1 έξοδο φωτισμού στενής δέσμης
- ▶ με χρήση ειδικού υάλινου φακού
- ▶ κατάλληλος για λυχνίες Halogen και Metal Halide
- ▶ με ενσωματωμένο ηλεκτρονικό μετασχηματιστή έναυσης
- ▶ με ελαστικά στεγανοποίησης σιλικόνης και βίδες Inox
- ▶ με στυπιοθλίπτη PG9 IP68


- ▶ Wall fixed waterproof luminaire
- ▶ for outdoors use
- ▶ from heavy duty die cast aluminum
- ▶ painted with electrostatic polyester powder
- ▶ suitable for resistance in external spaces
- ▶ with 1 narrow beam lighting exit
- ▶ by using special glass lens
- ▶ suitable for Halogen and Metal halide lamps
- ▶ with incorporated electronic metal halide gear
- ▶ with rubber gaskets , with inox screws
- ▶ and cable gland PG9 IP68



- | | | | | | |
|--------------|--|--------------------------------|--|--|--|
| 27730 | | HCI-TC 230V 20W G8.5 | | | |
| 27731 | | HCI-TC 230V 35W G8.5 | | | |
| 27732 | | HQI-T 230V 35W G12 | | | |
| 27733 | | HALOGEN 230W 100-150W R75 78mm | | | |
| 27734 | | HALOGEN 230W 100-150W B15d | | | |

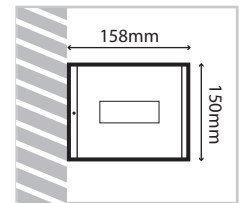


COMPASS 2



- ▶ Στεγανός προβολέας επίτοιχος
- ▶ εξωτερικού χώρου
- ▶ χυτός αλουμινίου βαρέως τύπου
- ▶ ηλεκτροστατικά βαμμένος με πολυεστερική πούδρα
- ▶ κατάλληλη για αντοχή σε εξωτερικούς χώρους
- ▶ με 1 έξοδο φωτισμού ευρείας δέσμης 35° μοιρών
- ▶ με χρήση ειδικού υάλινου φακού
- ▶ κατάλληλος για λυχνίες Halogen και Metal Halide
- ▶ με ενσωματωμένο ηλεκτρονικό μετασχηματιστή έναυσης
- ▶ με ελαστικά στεγανοποίησης σιλικόνης και βίδες Inox
- ▶ με στυπιοθλίπτη PG9 IP68

- ▶ Wall fixed waterproof luminaire
- ▶ for outdoors use
- ▶ from heavy duty die cast aluminum
- ▶ painted with electrostatic polyester powder
- ▶ suitable for resistance in external spaces
- ▶ with 1 wide beam lighting exit 35° degrees
- ▶ by using special glass lens
- ▶ suitable for Halogen and Metal halide lamps
- ▶ with incorporated electronic metal halide gear
- ▶ with rubber gaskets , with inox screws
- ▶ and cable gland PG9 IP68



- | | | | | | |
|--------------|--|--------------------------------|--|--|--|
| 27735 | | HCI-TC 230V 20W G8.5 | | | |
| 27736 | | HCI-TC 230V 35W G8.5 | | | |
| 27737 | | HQI-T 230V 35W G12 | | | |
| 27738 | | HALOGEN 230W 100-150W R75 78mm | | | |
| 27739 | | HALOGEN 230W 100-150W B15d | | | |

