


## Luce 6 Picco Inox Led



- Φωτιστικό led στεγανό χωνευτό επίτοιχο
- κατάλληλο για χρήση εξωτερικούς χώρους
- από σώμα χυτό αλουμινίου
- βαμμένο ηλεκτροστατικά με πολυεστερική πούδρα
- για αντοχή σε καταπονήσεις του εξωτερικού περιβάλλοντος
- και στεφάνι ανοξείδωτο (INOX) βαρέως τύπου πάχους 3mm
- με υάλινο προφυλακτήρα tempered πάχους 4mm
- με ελαστικά στεγανοποίησης και βίδες inox
- με ενσωματωμένα power led smd
- τοποθετημένα σε γραμμική ψύκτρα
- για την καλύτερη θερμική διαχείριση
- CRI>80 | 3 SDCM
- 3000-4000 Kelvin
- κατόπιν παραγγελίας διαθέσιμο σε 2700-5000-6500 Kelvin
- λειτουργεί με ενσωματωμένο led driver , on/off
- ή κατόπιν παραγγελίας διαθέσιμο dimmable
- συνοδεύεται με βάση αλουμινίου για τοποθέτηση στον τοίχο

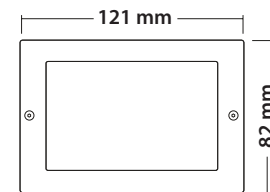
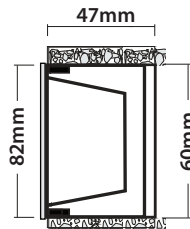
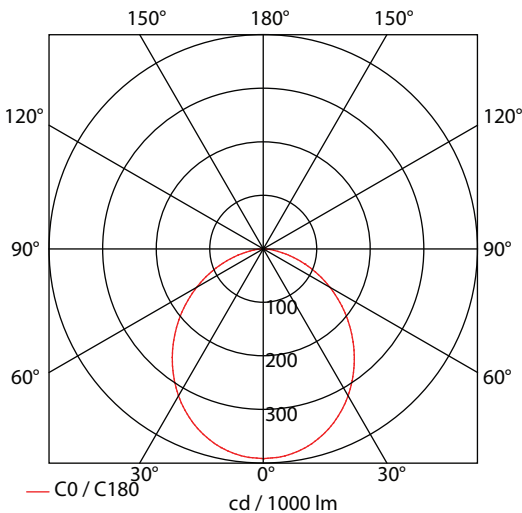
- Waterproof wall recessed led luminaire
- suitable for outdoors use
- from die cast aluminum body
- painted with polyester electrostatic powder
- for resistance under harsh environmental conditions
- flange made from heavy duty stainless steel (INOX) 3mm thick
- with protective tempered glass 4mm thick
- with waterproof gasket and inox screws
- with incorporated power led smd technology
- adjusted on a linear heatsink
- for best thermal management of led source
- CRI>80 | 3 SDCM
- available in 3000-4000 Kelvin
- upon request, available in 2700-5000-6500 Kelvin
- works with built in led driver on/off
- or upon request available dimmable
- available with aluminum base for wall installation

### CRI>80 | Led source power and luminous flux

26460	2.15W	220-240V	3000-4000 KELVIN	100-106 LUMEN	⚡ ⚠ ⚠
26461	2.8W	220-240V	3000-4000 KELVIN	144-152 LUMEN	⚡ ⚠ ⚠
26462	4.0W	220-240V	3000-4000 KELVIN	202-214 LUMEN	⚡ ⚠ ⚠

### 5338 Κουτί επίτοιχης τοποθέτησης από αλουμίνιο Box for wall installation from aluminum

100x60mm GLASS (4mm) CE IP65



STAINLESS STEEL

INOX

HEAVY DUTY

LIGHTING LUMINAIRES  
FOR HARD ENVIRONMENTAL CONDITIONS

Cost-effective durability  
Heat and cold resistant  
Suitable for seaside application

01 02 05 18 30  
Κατόπιν παραγγελίας το μπροστινό στεφάνι μπορεί να βαφτεί με Πολυεστερική Ηλεκτροστατική Βαφή  
Upon request the front flange can be offered Polyester Powder coated

