






- Φωτιστικό εξωτερικό στεγανό επίτοιχο
- κατάλληλο για χρήση εξωτερικούς χώρους
- από σώμα και στεφάνι από χυτό αλουμινίου
- βαμμένα ηλεκτροστατικά με πολυεστερική πούδρα
- για αντοχή σε καταπονήσεις του εξωτερικού περιβάλλοντος
- με υάλινο προφυλακτήρα tempered πάχους 4mm
- με ελαστικά στεγανοποίησης και βίδες inox
- με ενσωματωμένη λυχνιολαβή πορσελάνης E27
- ή με ενσωματωμένο ballast κατάλληλο για λυχνίες φθορισμού

- Waterproof external wall surface luminaire
- suitable for outdoors use
- from die cast aluminum body and flange
- polyester powder coated
- for resistance under harsh environmental conditions
- with protective tempered glass 4mm thick
- with waterproof gasket and inox screws
- with porcelain lampholder E27
- or with built in ballast suitable for compact fluorescent lamps

<b>26846</b>		<b>1x40W   220-240v   E27</b>			
<b>26847</b>		<b>2x25W   220-240v   E27</b>			
<b>4465</b>		<b>1x18W   DULUX-D G24-d2</b>			
<b>4466</b>		<b>1x26W   DULUX-D G24-d3</b>			
<b>26848</b>		<b>1x18W   DULUX-DE G24-q2</b>			
<b>26849</b>		<b>1x26W   DULUX-DE G24-q3</b>			



GLASS (4mm)  

