





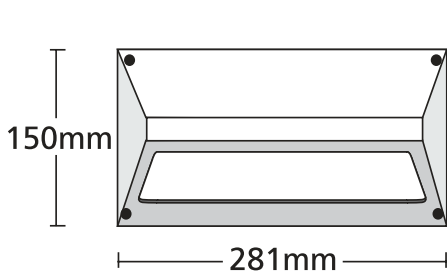
- Φωτιστικό στεγανό χωνευτό επίτοιχο
 - ασύμμετρου φωτισμού
 - κατάλληλο για χρήση εξωτερικούς χώρους
 - από σώμα χυτό αλουμινίου και στεφάνι χυτό αλουμινίου
 - βαμμένα ηλεκτροστατικά με πολυεστερική πούδρα
 - για αντοχή σε καταπονήσεις του εξωτερικού περιβάλλοντος
 - με υάλινο προστακτήρα tempered πάχους 4mm
 - με ελαστικά στεγανοποίησης και βίδες inox
 - με ενσωματωμένη λυχνιολαβή πορσελάνης E27
 - ή με ενσωματωμένο ballast κατάλληλο για λυχνίες φθορισμού
 - συνοδεύεται με βάση αλουμινίου για τοποθέτηση στον τοίχο
-
- Waterproof wall recessed luminaire
 - suitable for outdoors use
 - suitable for asymmetric lighting effect
 - from die cast aluminum body and flange
 - painted with polyester electrostatic powder
 - for resistance under harsh environmental conditions
 - with protective tempered glass 4mm thick
 - with waterproof gasket and inox screws
 - with porcelain lampholder E27
 - or with built in ballast suitable for compact fluorescent lamps
 - available with aluminum base for wall installation

26833		1x40W 220-240v E27	
4207		1x18W DULUX-D G24-d2	
4208		1x26W DULUX-D G24-d3	
26834		1x18W DULUX-DE G24-q2	
26835		1x26W DULUX-DE G24-q3	



5274 **Κουτί επίτοιχης τοποθέτησης**
Box for wall recessed use

255x125mm GLASS (4mm)



01 02 05 18 30

Βαμμένα με Πολυεστερική Ηλεκτροστατική Βαφή
Painted with Polyester Electrostatic Powder

*Η τεχνολογία των LED είναι σε διαρκή εξέλιξη οπότε πριν παραγγείλετε, παρακαλούμε επιβεβαιώστε ποιο LED είναι διαθέσιμο
LED technology changes constantly forward, so before selecting / ordering the most suitable product for you,
ask for a confirmation that this is the most updated product to our list.

warm 2700 Kelvin warm white 3000 Kelvin neutral white 4000 Kelvin