











Elegance Nova Asymmetric External 2

CONVENTIONAL VERSION



- > Φωτιστικό εξωτερικό στεγανό επίτοιχο
- > ασύμμετρου darklight φωτισμού
- > κατάλληλο για χρήση εξωτερικούς χώρους
- > από σώμα χυτό αλουμινίου και στεφάνι χυτό αλουμινίου
- > βαμμένα ηλεκτροστατικά με πολυεστερική πούδρα
- > για αντοχή σε καταπονήσεις του εξωτερικού περιβάλλοντος
- > με ανακλαστήρα αλουμινίου ασύμμετρης δέσμης
- > με υάλινο προφυλακτήρα tempered πάχους 4mm
- > με ελαστικά στεγανοποίησης και βίδες inox
- > με ενσωματωμένη λυχνιολαβή πορσελάνης E14-E27
- > ή με ενσωματωμένο ballast κατάλληλο για λυχνίες φθορισμού

- > Waterproof external wall surface luminaire
- > suitable for outdoors use
- > suitable for asymmetric darklight effect
- > from die cast aluminum body and flange
- > painted with polyester electrostatic powder
- > for resistance under harsh environmental conditions
- > with internal aluminum asymmetrical reflector
- > with protective tempered glass 4mm thick
- > with waterproof gasket and inox screws
- > with porcelain lampholder E14-E27
- > or with built in ballast suitable for compact fluorescent lamps

26898		1x40W 220-240v E14			
26899		1x40W 220-240v E27			
26900		1x18W DULUX-D G24-d2			
26901		1x26W DULUX-D G24-d3			
26902		1x18W DULUX-DE G24-q2			
26903		1x26W DULUX-DE G24-q3			

GLASS (4mm)  

