



















Quattro 1 Maxi External

CONVENTIONAL VERSION



- Φωτιστικό στεγανό εξωτερικό επίτοιχο
- κατάλληλο για χρήση εξωτερικούς χώρους
- από σώμα και στεφάνι από χυτό αλουμίνιου
- βαμμένα ηλεκτροστατικά με πολυεστερική πούδρα
- για αντοχή σε καταπονήσεις του εξωτερικού περιβάλλοντος
- με υάλινο προφυλακτήρα tempered πάχους 4mm
- με ελαστικά στεγανοποίησης και βίδες inox
- με λυχνιολαβή πορσελάνης E14-E27
- ή κατάλληλο για λυχνίες φθορισμού (PL)
- με ενσωματωμένο ballast

- Waterproof wall surfaced luminaire
- suitable for outdoors use
- from die cast aluminum body and flange
- polyester powder coated
- for resistance under harsh environmental conditions
- with protective tempered glass 4mm thick
- with waterproof gasket and inox screws
- with porcelain lampholder E14 or E27
- or suitable for compact fluorescent lamps
- with built in ballast

26927		1x40W 220-240v E14	
26928		1x40W 220-240v E27	
4314		1x13W DULUX-D G24-d1	 
4315		1x18W DULUX-D G24-d2	 
26929		1x13W DULUX-DE G24-q1	 
26930		1x18W DULUX-DE G24-q2	 
4318		1x18W 220-240v FLE 2D GRZ10d	



GLASS (4mm) CE IP65

