
















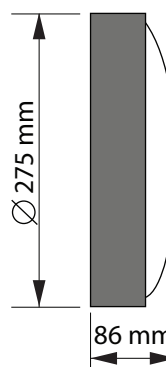
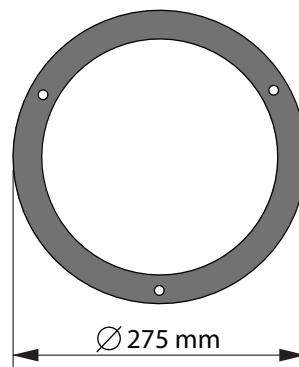
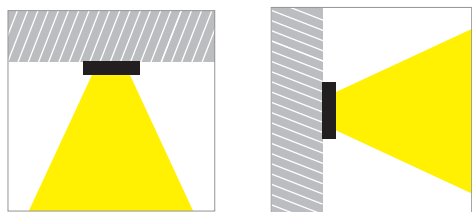
TONDO MAXI RD1


conventional



- Φωτιστικό στεγανό
 - κατάλληλο για τοποθέτηση σε τοίχο ή οροφή
 - κατάλληλο για χρήση σε εξωτερικό
 - από χυτοπρεσσαριστό αλουμίνιο
 - ηλεκτροστατικά βαμμένο με πολυεστερική πούδρα
 - με οπάλ ματ προστατευτικό πολυκαρμονικό κάλυμμα
 - με ελαστικά στεγανοποίησης και βίδες inox
 - κατάλληλο για retrofit λυχνίες
 - ή με ενσωματωμένο ηλεκτρονικό ballast
 - για λυχνίες φθορισμού PL
-
- Waterproof bulkhead
 - suitable for wall or ceiling placement
 - suitable for outdoors use
 - made from die cast aliminium
 - polyester powder coated
 - with opal mat protective front polycarbonate cover
 - with sealed gasket and inox screws
 - suitable for retrofit lamp
 - or with build in electronic ballast
 - for compact fluorescent lamps

37028		1x12-20W 220-240v LED LAMP E27	 
37029		1x13W DULUX-DE G24-q1	  
37029		1x18W DULUX-DE G24-q2	  
37029		1x26W DULUX-DE G24-q3	  



 Κατόπιν παραγγελίας το φωτιστικό προσφέρεται με 2 ντουί E14 ή E27
 Upon request luminaire is available with lampholders of type E14 or E27

01 02 05 18 30

Βαμμένα με Πολυεστερική Ηλεκτροστατική Βαφή
 Painted with Polyester Electrostatic Powder



*Η τεχνολογία των LED είναι σε διαρκή εξέλιξη οπότε πριν παραγγείλετε, παρακαλούμε επιβεβαιώστε ποιο LED είναι διαθέσιμο
 LED technology changes constantly forward, so before selecting / ordering the most suitable product for you,
 ask for a confirmation that this is the most updated product to our list.

■ warm 2700 Kelvin ■ warm white 3000 Kelvin ■ neutral white 4000 Kelvin