
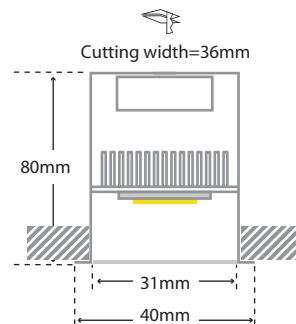


LINE 40 DARK COMB 2

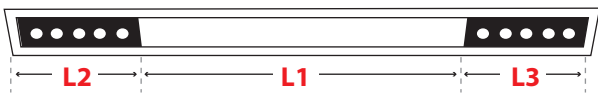


- ▶ Γραμμικό led φωτιστικό χωνευτό οροφής
- ▶ εσωτερικού χώρου
- ▶ από προφίλ αλουμινίου
- ▶ με ενσωματωμένα High Power Led τεχνολογίας Smd
- ▶ τοποθετημένα σε ειδικό οπτικό, βαμμένο σε μαύρο χρώμα
- ▶ για μείωση της θάμβωσης
- ▶ με εσωτερικούς ανακλαστήρες 12°-34°-48°
- ▶ με πολυκαρμπονικό κάλυμμα οπάλ/στανιέ
- ▶ και ενσωματωμένα Linear Led Modules
- ▶ κατάλληλα για διάχυτο φωτισμό
- ▶ τοποθετημένα σε γραμμική ψήκτρα
- ▶ για καλύτερη διαχείριση της θερμοκρασίας
- ▶ σε θερμοκρασία χρώματος 3000K - 4000K
- ▶ CRI>80 | 3SDCM
- ▶ λειτουργεί με ενσωματωμένο LED driver on/off
- ▶ κατόπιν παραγγελίας dimmable phase cut/Dali/1-10v

- ▶ Recessed false ceiling led luminaire
- ▶ for indoors use
- ▶ from extruded aluminum powder coated
- ▶ with incorporated High Power Led Smd
- ▶ adjusted inside a special black anti-glare optical screen
- ▶ with internal reflectors
- ▶ suitable for darklight effect
- ▶ with symmetric angle beam of 12°-34°-48°
- ▶ with incorporated Linear Led Modules
- ▶ with polycarbonate satin/opal cover
- ▶ suitable for diffuse lighting
- ▶ CRI>80 | 3SDCM as standard
- ▶ positioned on a linear cooling system
- ▶ for best heat management
- ▶ in 3000K or 4000K color temperature
- ▶ works with built in led driver on/off as standard
- ▶ upon request dimmable phase cut/Dali/1-10v



Κατόπιν παραγγελίας το φωτιστικό προσφέρεται 4.50m σε ενιαίο σώμα
Upon request the luminaire is offered 4.50m long in one single piece



L1 EXTERNAL DIMENSIONS

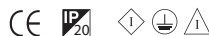
CODE	EXTERNAL DIMENSIONS		CUTTING DIMENSIONS			VERSION LM/W 100	
	LENGTH mm	WIDTH mm	LENGTH mm	WIDTH mm	HEIGHT mm	POWER WATT	FINAL LUMEN OUTPUT
39194	312	40	305	36	80	6.2	620
39195	453	40	446	36	80	9.3	930
39196	593	40	586	36	80	12.4	1240
39197	734	40	727	36	80	15.5	1550
39198	874	40	867	36	80	18.6	1860
39199	1015	40	1008	36	80	21.7	2170
39200	1155	40	1148	36	80	24.8	2480
39201	1296	40	1289	36	80	27.9	2790
39202	1436	40	1429	36	80	31	3100
39203	1577	40	1570	36	80	34.1	3410
39204	1717	40	1710	36	80	37.2	3720
39205	1858	40	1851	36	80	40.3	4030
39206	1998	40	1991	36	80	43.4	4340
39207	2139	40	2132	36	80	46.5	4650
39208	2279	40	2272	36	80	49.6	4960
39209	2420	40	2413	36	80	52.7	5270
39210	2560	40	2553	36	80	55.8	5580
39211	2701	40	2694	36	80	58.9	5890
39212	2841	40	2834	36	80	62	6200
39213	2982	40	2975	36	80	65.1	6510
39214	3122	40	3115	36	80	68.2	6820
39215	3263	40	3256	36	80	71.3	7130
39216	3403	40	3396	36	80	74.4	7440
39217	3544	40	3537	36	80	77.5	7750

L2 EXTERNAL DIMENSIONS

CODE	LENGTH mm	NUMBER OF LED SOURCES	POWER WATT	3000K beam angle 12°	4000K beam angle 12°	3000K beam angle 34°	4000K beam angle 34°	3000K beam angle 48°	4000K beam angle 48°
				L2-132-5	132	5	5	410	435
L2-132-7.5	132	5	7.5	595	625	625	655	655	690
L2-132-10	132	5	10	725	770	760	810	800	850
L2-234-10	234	10	10	820	870	860	910	900	950
L2-234-15	234	10	15	1190	1250	1250	1310	1310	1380
L2-234-20	234	10	20	1450	1540	1520	1620	1600	1700
L2-396-15	396	15	15	1230	1305	1290	1365	1350	1425
L2-396-22.5	396	15	22.5	1230	1305	1290	1365	1350	1425
L2-396-30	396	15	30	2175	2310	2280	2430	2400	2550
L2-528-20	528	20	20	2460	2610	2580	2730	2700	2850
L2-528-30	528	20	30	2460	2610	2580	2730	2700	2850
L2-528-40	528	20	40	4350	4620	4560	4860	4800	5100

L3 EXTERNAL DIMENSIONS

CODE	LENGTH mm	NUMBER OF LED SOURCES	POWER WATT	3000K beam angle 12°	4000K beam angle 12°	3000K beam angle 34°	4000K beam angle 34°	3000K beam angle 48°	4000K beam angle 48°
				L3-132-5	132	5	5	410	435
L3-132-7.5	132	5	7.5	595	625	625	655	655	690
L3-132-10	132	5	10	725	770	760	810	800	850
L3-234-10	234	10	10	820	870	860	910	900	950
L3-234-15	234	10	15	1190	1250	1250	1310	1310	1380
L3-234-20	234	10	20	1450	1540	1520	1620	1600	1700
L3-396-15	396	15	15	1230	1305	1290	1365	1350	1425
L3-396-22.5	396	15	22.5	1230	1305	1290	1365	1350	1425
L3-396-30	396	15	30	2175	2310	2280	2430	2400	2550
L3-528-20	528	20	20	2460	2610	2580	2730	2700	2850
L3-528-30	528	20	30	2460	2610	2580	2730	2700	2850
L3-528-40	528	20	40	4350	4620	4560	4860	4800	5100



01 02 18

Βαμμένα με Ηλεκτροστατική Βαφή
Painted with Electrostatic Powder



*Η τεχνολογία των LED είναι σε διαρκή εξέλιξη, οπότε πριν παραγγείλετε, παρακαλούμε επιβεβαιώστε πιο LED είναι διαθέσιμο
LED technology changes constantly forward, so before selecting / ordering the most suitable product for you, ask for a confirmation that this is the most updated product to our list.

■ warm 2700 Kelvin ■ warm white 3000 Kelvin ■ neutral white 4000 Kelvin