


Gemini 50 FD



- Σποτ χωνευτό οροφής
- εσωτερικού χώρου
- χυτοπρεσσαριστό αλουμινίου
- σταθερό
- με μικρό άνοιγμα σε μαύρο χρώμα
- ή σε άλλα χρώμα κατόπιν παραγγελίας
- με ενσωματωμένο 1 Cob Led ισχύος
- τοποθετημένο βαθιά για μείωση της θάμβωσης
- κατάλληλο για darklight φωτισμό
- ενσωματωμένο σε ψήκτρα υψηλής απόδοσης
- για την καλύτερη διαχείριση θερμότητας του led
- CRI>80 | 3 SDCM
- κατόπιν παραγγελίας με CRI>90 & CRI 98+
- κατόπιν παραγγελίας με 2 SDCM
- σε θερμοκρασία χρώματος 2700-3000-4000 Kelvin
- κατόπιν παραγγελίας και σε 3500-5000-6500 Kelvin
- με ανακλαστήρα υψηλής απόδοσης
- με δέσμη 15°-25°-40°-60°
- λειτουργεί με συνοδευτικό led driver, On/off
- ή κατόπιν παραγγελίας dimmable
- phase cut / Dali / 1-10volt

- Recessed ceiling led spotlight
- for indoors use
- with small external trim
- from die cast aluminum
- fixed
- with small aperture in black color
- or in other finishes upon request
- with incorporated 1 Cob Led source
- positioned deep inside the luminaire
- for reduce of glare
- suitable for darklight effect
- adjusted on a high performance heatsink
- for best thermal management of led source
- CRI>80 | 3 SDCM as standard
- upon request available with CRI>90 & CRI 98+
- upon request available with 2 SDCM
- in 2700-3000-4000 Kelvin
- upon request in 3500-5000-6500 Kelvin
- with high performance reflector
- available with 15°-25°-40°-60° beam angle
- works with remote led driver
- on/off, upon request dimmable phase cut / Dali / 1-10volt

CRI>80 | Led source power & Luminaire Flux


Final lumen output depends on the selection of the angle beam

40088  3.2W | 2700-3000-4000 KELVIN | 230-250-265 LUMEN  

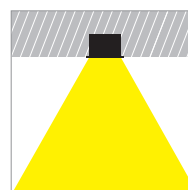

40089  4.5W | 2700-3000-4000 KELVIN | 335-355-380 LUMEN  

∅ 50mm

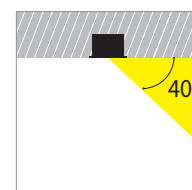
 45mm

 61mm

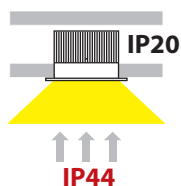
CE 



Fixed



Anti-dazzle
Angle



Το παραπάνω φωτιστικό προσφέρεται κατόπιν παραγγελίας με μπροστινή προστασία IP44

 The above luminaire is available upon request with IP44 front protection

Accessories upon request




Smooth
light filter 1

Smooth
light filter 2

Honey comb
louvre

01 02 18

Βαμμένα με Ηλεκτροστατική Βαφή
Painted with Electrostatic Powder

 *Η τεχνολογία των LED είναι σε διαρκή εξέλιξη οπότε πριν παραγγείλετε, παρακαλούμε επιβεβαιώστε ποιο LED είναι διαθέσιμο LED technology changes constantly forward, so before selecting / ordering the most suitable product for you, ask for a confirmation that this is the most updated product to our list.

 warm 2700 Kelvin  warm white 3000 Kelvin  neutral white 4000 Kelvin