


LINEAR 15 SMD WP



- Φωτιστικό χωνευτό οροφής στεγανό led
- κατάλληλο για τοποθέτηση σε εξωτερικούς και εσωτερικούς χώρους
- κατασκευασμένο από σώμα αλουμινίου
- ηλεκτροστατικά βαμμένο με πολυεστερική πούδρα
- κατάλληλη για αντοχή σε εξωτερικούς χώρους
- με ελαστικά στεγανοποίησης σιλικόνης και βίδες inox
- με στυπιοθλίπτη PG7 IP68
- με υάλινο προφυλακτήρα tempered διάφανο
- με ενσωματωμένα High Power Led ισχύος τεχνολογίας SMD
- τοποθετημένα σε ψύκτρα υψηλής απόδοσης
- για την κατάλληλη διαχείριση της θερμότητας των led
- με φακό συμμετρικής δέσμης 15°-25°-40°-60°
- ή ελλειπτικής δέσμης 15°x35° ή 20°x60°
- CRI>80 | 3 SDCM
- διαθέσιμο σε 3000-4000 Kelvin
- κατόπιν παραγγελίας διαθέσιμο σε 2700-3500-5000 Kelvin
- κατόπιν παραγγελίας διαθέσιμο με CRI>90
- λειτουργεί με συνοδευτικό led driver
- on/off ή dimmable phase cut / Dali / 1-10volt

- Ceiling recessed linear led luminaire
- suitable for outdoors and indoors use
- body made from extruded aluminum
- with die cast aluminum end caps
- polyester powder coated
- suitable for resistance in external spaces
- with silicon gaskets and inox screws
- with tempered glass transparent
- with incorporated High Power Led SMD technology adjusted on a linear heatsink
- for best thermal management
- with symmetrical lenses of 15°-25°-40°-60° beam angle
- or with elliptical lenses of 15°x35° ή 20°x60° beam angle
- CRI>80 | 3 SDCM as standard
- available in 3000-4000 Kelvin
- upon request in 2700-3500-5000 kelvin
- upon request available with CRI>90
- works with remote/external led driver
- On/off or dimmable phase cut/Dali/1-10volt

CRI >80 | Led source power & Average Flux

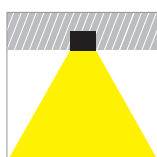
Final lumen output depends from the selection of angle beam

23923 15.0W | 15x1.0W | 220-240V | 3000-4000 KELVIN | 1425-1500 LUMEN

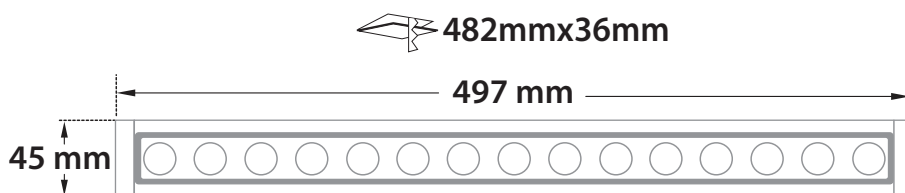
23924 22.5W | 15x1.5W | 220-240V | 3000-4000 KELVIN | 2115-2235 LUMEN

23925 30.0W | 15x2.0W | 220-240V | 3000-4000 KELVIN | 2790-2940 LUMEN


497mmx45mm 482mmx36mm 65mm CE IP65



Fixed



Upon request available with anti-dazzle linear honeycomb for reduce of glare



01 02 18

Βαμμένα με Πολυεστερική Ηλεκτροστατική Βαφή
Painted with Polyester Electrostatic Powder

*Η τεχνολογία των LED είναι σε διαρκή εξέλιξη οπότε πριν παραγγείλετε, παρακαλούμε επιβεβαιώστε ποιο LED είναι διαθέσιμο
LED technology changes constantly forward, so before selecting / ordering the most suitable product for you,
ask for a confirmation that this is the most updated product to our list.

■ warm 2700 Kelvin ■ warm white 3000 Kelvin ■ neutral white 4000 Kelvin