

Gemini Double SQ 85 MV Black RF

Retrofit Version



- Διπλό σποτ χωνευτό σε γυψοσανίδα
 - εσωτερικού χώρου
 - χυτό αλουμίνιο
 - με πολύ μικρό εξωτερικό στεφάνι
 - με την πηγή φωτισμού τοποθετημένη
 - βαθιά στο εσωτερικό
 - για μείωση της θάμβωσης
 - περιστροφικό
 - κινητό οριζοντίως ±355° και καθέτως ±30°
 - κατάλληλο για λυχνίες τύπου MR16
 - 12volt GU5.3 ή 220-240volt GU10
-
- Recessed false ceiling double spotlight
 - suitable for indoors use
 - from die cast aluminum
 - with small external trim/frame
 - lighting source is positioned
 - deep inside the body of the spot
 - for reduce of glare
 - tiltable
 - movable horizontally ±355° and vertically ±30°
 - suitable for lamps type MR16
 - 12volt GU5.3 or 220-240volt GU10

40857

MR16 DICHOIC 220-240V | 2x50W GU10
MR16 LED LAMP GU10 | 220-240V 2x12W MAX



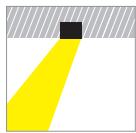
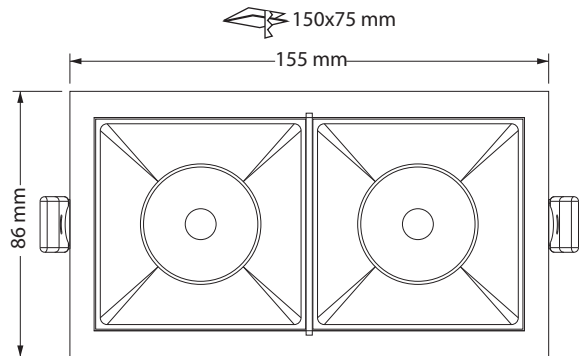
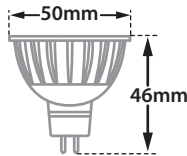
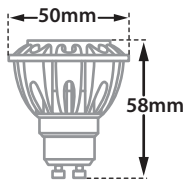
40858

MR16 DICHOIC 12V | 2x50W GU5.3
MR16 LED LAMP 12V | 2x12W MAX GU5.3

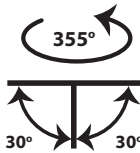


155x86 mm

150x75 mm



Tiltable



Περιστρεφόμενο
355° οριζοντίως
και ±30° καθέτως
Adjustable
355° horizontally
and ±30° vertically

Accessories upon request



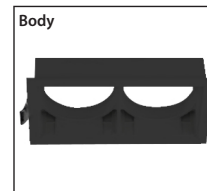
Honey comb
louvre



Smooth
Filter



Elliptical
Filter



Body



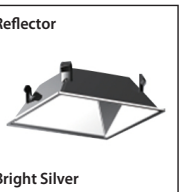
Reflector

Matt Black



Reflector

Matt White



Reflector

Bright Silver



02

Βαμμένα με Ηλεκτροστατική Βαφή
Painted with Electrostatic Powder



*Η τεχνολογία των LED είναι σε διαρκή εξέλιξη οπότε πριν παραγγείλετε, παρακαλούμε επιβεβαιώστε ποιο LED είναι διαθέσιμο LED technology changes constantly forward, so before selecting / ordering the most suitable product for you, ask for a confirmation that this is the most updated product to our list.

— warm 2700 Kelvin — warm white 3000 Kelvin — neutral white 4000 Kelvin