


Luce 1 Lux Inox Led



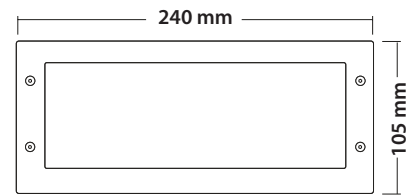

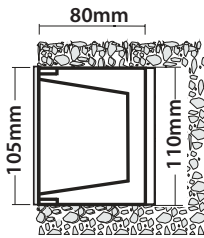
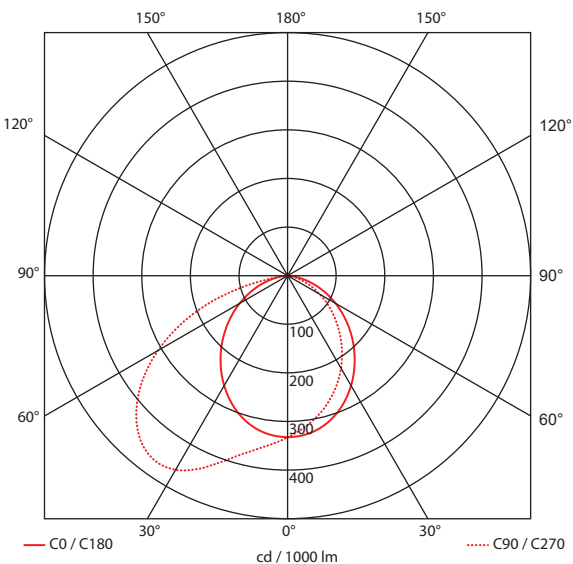
- Φωτιστικό led στεγανό χωνευτό επίτοιχο
 - κατάλληλο για χρήση εξωτερικούς χώρους
 - από σώμα χυτό αλουμίνιου
 - βαμμένα ηλεκτροστατικά με πολυεστερική πούδρα
 - για αντοχή σε καταπονήσεις του εξωτερικού περιβάλλοντος
 - και στεφάνι ανοξείδωτο (INOX) βαρέως τύπου πάχους 3mm
 - με υάλινο προφυλακτήρα tempered πάχους 4mm
 - με ελαστικά στεγανοποίησης και βίδες inox
 - με ενσωματωμένα power led smd
 - τοποθετημένα σε γραμμική ψύκτρα
 - για την καλύτερη θερμική διαχείριση
 - CRI>80 | 3 SDCM
 - σε 3000-4000 Kelvin
 - κατόπιν παραγγελίας διαθέσιμο σε 2700-5000-6500 Kelvin
 - λειτουργεί με ενσωματωμένο led driver, on/off
 - ή κατόπιν παραγγελίας διαθέσιμο dimmable
 - συνοδεύεται με βάση αλουμινίου για τοποθέτηση στον τοίχο
- Waterproof wall recessed led luminaire
 - suitable for outdoors use
 - from die cast aluminum body
 - painted with polyester electrostatic powder
 - for resistance under harsh environmental conditions
 - flange made from heavy duty stainless steel (INOX) 3mm thick
 - with protective tempered glass 4mm thick
 - with waterproof gasket and inox screws
 - with incorporated power led smd technology
 - adjusted on a linear heatsink
 - for best thermal management of led source
 - CRI>80 | 3 SDCM
 - available in 3000-4000 Kelvin
 - upon request, available in 2700-5000-6500 Kelvin
 - with built in led driver on/off
 - or upon request available dimmable
 - available with aluminum base for wall installation

CRI>80 | Led source power and luminous flux

37379	4.6W 220-240v 2700- 3000 - 4000 KELVIN 195-207-210 LUMEN	⚡
37380	6.2W 220-240v 2700- 3000 - 4000 KELVIN 258-275-279 LUMEN	⚡
37381	9.1W 220-240v 2700- 3000 - 4000 KELVIN 325-346-351 LUMEN	⚡

5270 Κουτί επίτοιχης τοποθέτησης από αλουμίνιο Box for wall installation from aluminum

240x110mm GLASS (4mm) CE IP65



STAINLESS STEEL
INOX
HEAVY DUTY

**LIGHTING LUMINAIRES
FOR HARD ENVIRONMENTAL CONDITIONS**

Cost-effective durability
Heat and cold resistant
Suitable for seaside application

01 02 05 18 30
Κατόπιν παραγγελίας το μπροστινό στεφάνι μπορεί να βαφτεί με Πολυεστερική Ηλεκτροστατική Βαφή
Upon request the front flange can be offered Polyester Powder coated

