


# Gemini Double SQ 85 MV Chrome RF

Retrofit Version



- Διπλό σποτ χωνευτό σε γυψοσανίδα
  - εσωτερικού χώρου
  - χυτό αλουμινίου
  - με πολύ μικρό εξωτερικό στεφάνι
  - με την πηγή φωτισμού τοποθετημένη
  - βαθιά στο εσωτερικό
  - για μείωση της θάμβωσης
  - περιστροφικό
  - κινητό οριζοντίως ±355° και καθέτως ±30°
  - κατάλληλο για λυχνίες τύπου MR16
  - 12volt GU5.3 ή 220-240volt GU10
- 
- Recessed false ceiling double spotlight
  - suitable for indoors use
  - from die cast aluminum
  - with small external trim/frame
  - lighting source is positioned
  - deep inside the body of the spot
  - for reduce of glare
  - tiltable
  - movable horizontally ±355° and vertically ±30°
  - suitable for lamps type MR16
  - 12volt GU5.3 or 220-240volt GU10

42022

MR16 DICHOIC 220-240V | 2x50W GU10  
MR16 LED LAMP GU10 | 220-240V 2x12W MAX



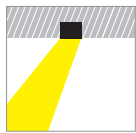
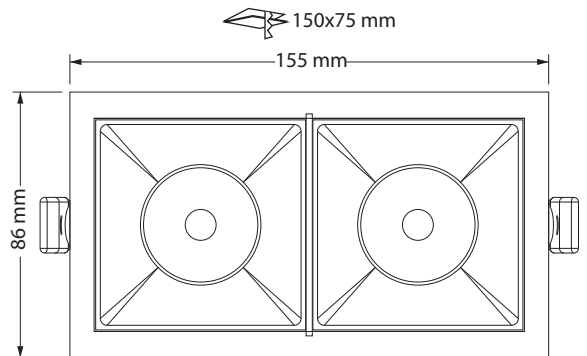
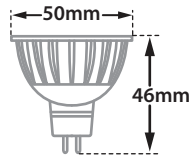
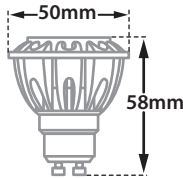
42023

MR16 DICHOIC 12V | 2x50W GU5.3  
MR16 LED LAMP 12V | 2x12W MAX GU5.3

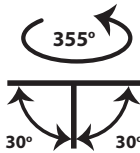


155x86 mm

150x75 mm



Tiltable



Περιστρεφόμενο  
355° οριζοντίως  
και ±30° καθέτως  
Adjustable  
355° horizontally  
and ±30° vertically

### Accessories upon request




Honey comb  
louvre



Smooth  
Filter



Elliptical  
Filter



Body



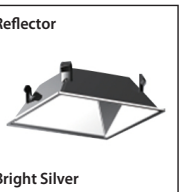
Reflector

Matt Black



Reflector

Matt White



Reflector

Bright Silver



01 02

Βαμμένα με Ηλεκτροστατική Βαφή  
Painted with Electrostatic Powder



\*Η τεχνολογία των LED είναι σε διαρκή εξέλιξη οπότε πριν παραγγείλετε, παρακαλούμε επιβεβαιώστε ποιο LED είναι διαθέσιμο  
LED technology changes constantly forward, so before selecting / ordering the most suitable product for you,  
ask for a confirmation that this is the most updated product to our list.

— warm 2700 Kelvin — warm white 3000 Kelvin — neutral white 4000 Kelvin